

Užívateľský návod na editáciu/podávanie Ostaršenie hráča

Ovládací modul pre Elektronickú matriku sme využili aj na zadávanie údajov pre Ostaršenie hráčov, ktoré sa tak zaevidujú v IS SZLH a sú súčasťou kontrolného systému.

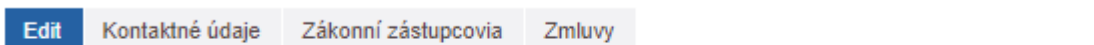
Na úvod dôležité upozornenie:

V rámci vekovej kategórie Starší žiaci medzi 8.HT a 7.HT, Mladší žiaci medzi 6.HT a 5.HT, Prípravka medzi P4 a P3 **v sezóne 2019/20 JE POTREBNÉ registrovať ostaršenie !!!**

Ruší sa tak zaužívané pravidlo, že za vekovú kategóriu môžu hrať hráči oboch tried bez obmedzenia, nakoľko každý ročník bude hrať samostatnú súťaž.

Zadanie ostaršenia o jednu vekovú kategóriu


- Otvoríme si zoznam hráčov, najlepšie jednej vekovej kategórie
- Označíme si hráčov, ktorým chceme vytvoriť ostaršenie a tlačidlom **Potvrdenie o ostaršení - o jednu VK** dáme vytlačiť protokol pre Ostaršenie hráča (môže byť aj hromadná tlač).
- V protokole musia byť doplnené všetky údaje - **post, váha, výška, držanie hokejky** (tieto údaje je potrebné doplniť do profilu hráča ešte pred vygenerovaním a vytlačením protokolu)
- **Doporučujeme:** Základných nastaveniach doplníme aj ostatné chýbajúce údaje,



Základné nastavenia

hlavne pri hráčoch starších ako 15 rokov, s ktorými klub bude musieť podpisovať Hráčsku zmluvu, je potrebné skontrolovať a doplniť údaje o trvalom pobyte hráča, ako aj údaje o zákonných zástupcoch, ktoré bude klub potrebovať pri Elektronickej evidencii hráčskych zmlúv (popis v inej časti návodu). Po doplnení aktualizujeme pomocou

Aktualizovať

- Po vytlačení dáme podpísať všetkým dotknutým osobám uvedeným na protokole.
- Podpísaný protokol zoskenujeme.
- Pri konkrétnom hráčovi, u ktorého chceme dať zaregistrovať ostaršenie si otvoríme editáciu pomocou 
- Klikneme v odseku Ostaršenia na **+Nový záznam**, kde sa nám otvorí editovacie okno Nové ostaršenie.

Nové ostaršenie

Základné údaje

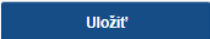
Typ ostaršenia:

Sezóna:


Povolená veková kategória 1: Povolená veková kategória 2:

Príloha - Potvrdenie


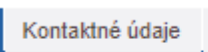
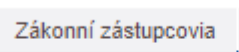
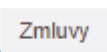
| Súbor | Názov / Označenie prílohy | Popis / poznámka | Veľkosť |
|--|---------------------------|------------------|---------|
| Název súboru: <input type="text"/> <input type="button" value="Select"/> | | | |
| Drop file here | | | |
| Povolené súbory: doc,docx,pdf | | | |
| Max. veľkosť: 195,37 MB | | | |

- Vyberieme z ponuky **Typ ostaršenia** o 1 kategóriu
- Vyberieme Sezónu (pre nastávajúce obdobie je to 2019/20)
- Z možností pre výber vekových kategórií vyberieme požadovanú kombináciu
- Priložíme zoskenovaný protokol a dáme potvrdiť pomocou 
- Tým sa ostaršenie odošle na potvrdenie na **Súťažné oddelenie SZĽH**, kde by malo byť bez odkladu spracované.
- **V prípade zadávania registrácie ostaršenia pre dievčatá v chlapčenských súťažiach sa nevyplňuje žiadna súťaž**

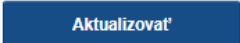
Zadanie ostaršenia o dve vekové kategóriu

- Otvoríme si zoznam hráčov, najlepšie jednej vekovej kategórie
- Označíme si hráčov, ktorým chceme vytvoriť ostaršenie a tlačidlom  dáme vytlačiť protokol pre Ostaršenie hráča (*môže byť aj hromadná tlač*).
- V protokole musia byť doplnené všetky údaje - **post, váha, výška, držanie hokejky** (tieto údaje je potrebné doplniť do profilu hráča ešte pred vygenerovaním a vytlačení protokolu)

- **Doporučujeme:** Základných nastaveniach doplníme aj ostatné chýbajúce údaje,


   

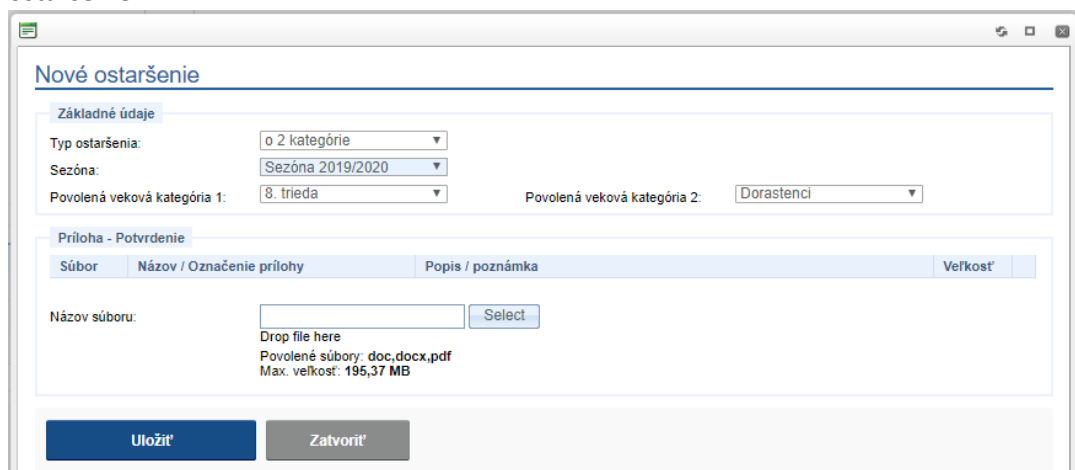
Základné nastavenia

hlavne pri hráčoch starších ako 15 rokov, s ktorými klub bude musieť podpisovať Hráčsku zmluvu, je potrebné skontrolovať a doplniť údaje o trvalom pobyte hráča, ako aj údaje o zákonných zástupcoch, ktoré bude klub potrebovať pri Elektronickej evidencii hráčskych zmlúv (popis v inej časti návodov). Po doplnení aktualizujeme pomocou 

- Po vytlačení vyznačíme v protokole dve vekové kategórie, za ktoré bude hráč nastupovať

Vekové kategórie, za ktoré môže hokejista hrať: **Starší žiaci (8)**
(zaškrtnite dve vekové kategórie, za ktoré môže hráč hrať) **Kadeti**
 Dorastenci

- Protokol dáme podpísať všetkým dotknutým osobám uvedeným na protokole.
- Podpísaný protokol zoskenujeme.
- Pri konkrétnom hráčovi, u ktorého chceme dať zaregistrovať ostaršenie si otvoríme editáciu pomocou 
- Klikneme v odseku Ostaršenia na **+Nový záznam**, kde sa nám otvorí editovacie okno **Nové ostaršenie**.



Nové ostaršenie

Základné údaje


Typ ostaršenia: o 2 kategórie

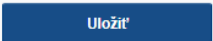

Sezóna: Sezóna 2019/2020


Povolená veková kategória 1: 8. trieda

Povolená veková kategória 2: Dorastenci

Príloha - Potvrdenie

| Súbor | Názov / Označenie prílohy | Popis / poznámka | Veľkosť |
|--|---------------------------|------------------|---------|
| Názov súboru: <input type="text"/>  Drop file here Povolené súbory: doc,docx,pdf Max. veľkosť: 195,37 MB | | | |

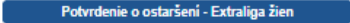
- Vyberieme z ponuky **Typ ostaršenia** o 2 kategórie
- Vyberieme Sezónu (pre nastávajúce obdobie je to 2019/20)
- Z možností pre výber vekových kategórií vyberieme požadovanú kombináciu kategórií, pre ktoré požadujeme ostaršenie
- Priložíme zoskenovaný protokol a dáme potvrdiť pomocou 
- Tým sa ostaršenie odošle na potvrdenie na **Súťažné oddelenie SZĽH**, kde by malo byť bez odkladu spracované.

Popisované ostaršenia je možné vytvárať pre všetkých hokejistov a hokejistky v chlapčenských súťažiach riadených SZĽH.

Ostaršenie o dve vekové kategórie je možné uplatňovať od vekovej kategórie starší žiak (8)

Zadanie ostaršenia pre dievčatá/ženy štartujúce v Extralige žien

Pre ostaršenie žien/dievčat do Extraligy žien je vytvorené špeciálne samostatné ostaršenie iba pre túto súťaž. Netýka sa ostaršení dievčat v chlapčenských súťažiach, ktoré musia byť vyhotovené a zaregistrované v súlade so smernicami chlapčenských súťaží.

- Ostaršenia dievčat pre Extraligu žien začneme otvorením zoznamu hráčov
- Označíme si hráčky, ktorým chceme vytvoriť ostaršenie a dáme vytlačiť protokol Ostaršenie hráčky pre Extraligu žien (*môže byť aj hromadná tlač*) tlačidlom 




OSTARŠENIE HOKEJISTKY PODĽA ČI. 5.6.1 SP SZĽH

TYP OSTARŠENIA: **DO VYŠŠEJ KATEGÓRIE PRE EXTRALIGU ŽIEN**

- V protokole musia byť doplnené všetky údaje - **post, váha, výška, držanie hokejky** (tieto údaje je potrebné doplniť do profilu hráčky ešte pred vygenerovaním a vytlačením protokolu)
- Po vytlačení bude v protokole zobrazená aktuálna veková kategória hráčky a veková kategória súťaže Extraliga žien – Senior

Riadna veková kategória hokejistky a veková kategória súťaže:

**Kadeti
Seniori**

- Protokol dáme podpísať všetkým dotknutým osobám uvedeným na protokole.
- Podpísaný protokol zoskenujeme.
- Pri konkrétnej hráčke, u ktorej chceme dať zaregistrovať ostaršenie si otvoríme editáciu pomocou 

- Klikneme v odseku Ostaršenia na **+Nový záznam**, kde sa nám otvorí editovacie okno Nové ostaršenie.

Ostaršenie - Sezóna: 2019/2020

Základné údaje

Typ ostaršenia:

Sezóna: Súťaž:

Povolená veková kategória 1: Povolená veková kategória 2:

V prípade, že zadávate ostaršenie pre Extraligu žien, je potrebné zvolit': Ostaršenie o 2 VK a Turnaj: Extraliga žien.

Príloha - Potvrdenie

| Súbor | Názov / Označenie prílohy | Popis / poznámka | Veľkosť |
|---|---------------------------|------------------|---------|
| <p>Názov súboru: <input type="text"/> <input type="button" value="Select"/></p> <p style="font-size: x-small;">Drop file here Povolené súbory: doc, docx, pdf Max. veľkosť: 195,37 MB</p> | | | |

108 ms

- Vždy je potrebné vyznačiť
 - Typ ostaršenia **o 2 kategórie**
 - Sezóna **aktuálna sezóna**
 - Súťaž **Extraliga žien**
 - Povolená VK 1 **aktuálna veková kategória hráčky**
 - Povolená VK 2 **Senior**

- Priložíme zoskenovaný protokol a dáme potvrdiť pomocou
- Tým sa ostaršenie odošle na potvrdenie na **Súťažné oddelenie SZLH**, kde by malo byť bez odkladu spracované.

Tento typ ostaršenia je možné vytvárať výslovne len pre súťaž Extraligy žien.

V prípade zadávania registrácie ostaršenia pre dievčatá v chlapčenských súťažiach sa nevyplňuje žiadna súťaž

Informáciu o zaevidovaní Ostaršenia dostane klub zmenou statusu v záložke **Športovo-technické info** zo **Zadaný klubom** na **Skontrolovaný SZLH**

| á kategória 2 | Status | Akcia |
|---------------|--------------------|-------|
| | Zadaný klubom | |
| | Skontrolovaný SZLH | |

Prosíme, aby si kluby ostaršenia vybavili s predstihom pred začiatkom súťaží (pre účely Prihlášok do súťaží ostaršenie nie je potrebné).